ランマオープン

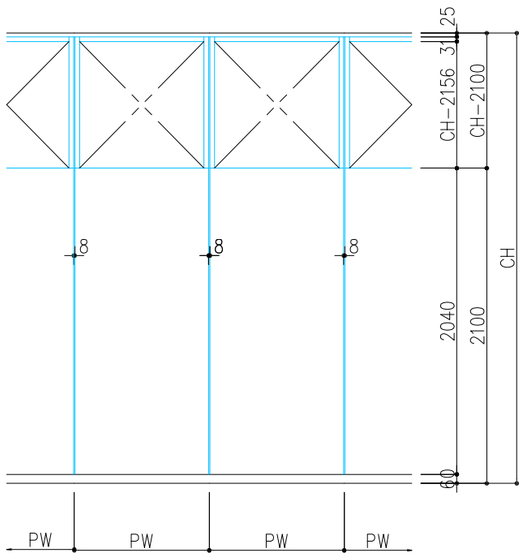

ランマオープン（侵入防止バー付）

※本図はCH: 2757~2956の場合を示す。
※本オプションは天レール仕様のみとする。

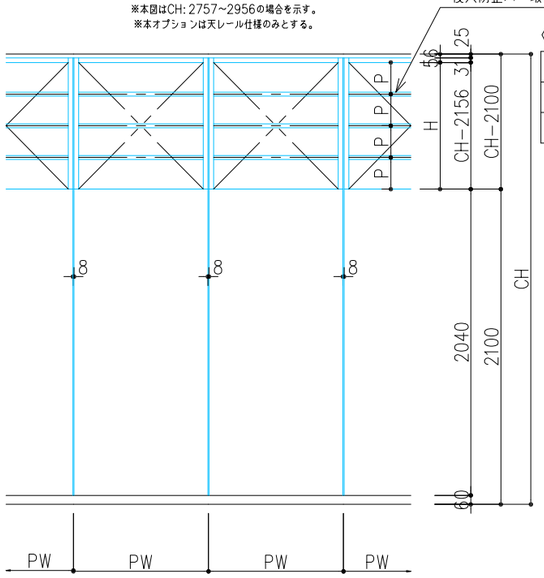

《 P寸法　計算式 》

対応CH	2357~2556	2557~2756	2757~2956	2957~3000
H寸法	201~400	401~600	601~800	801~845
P寸法	H/2	H/3	H/4	H/5

※P寸法　max: 200
　　min: 100.5

ランマオープン 縦断面図

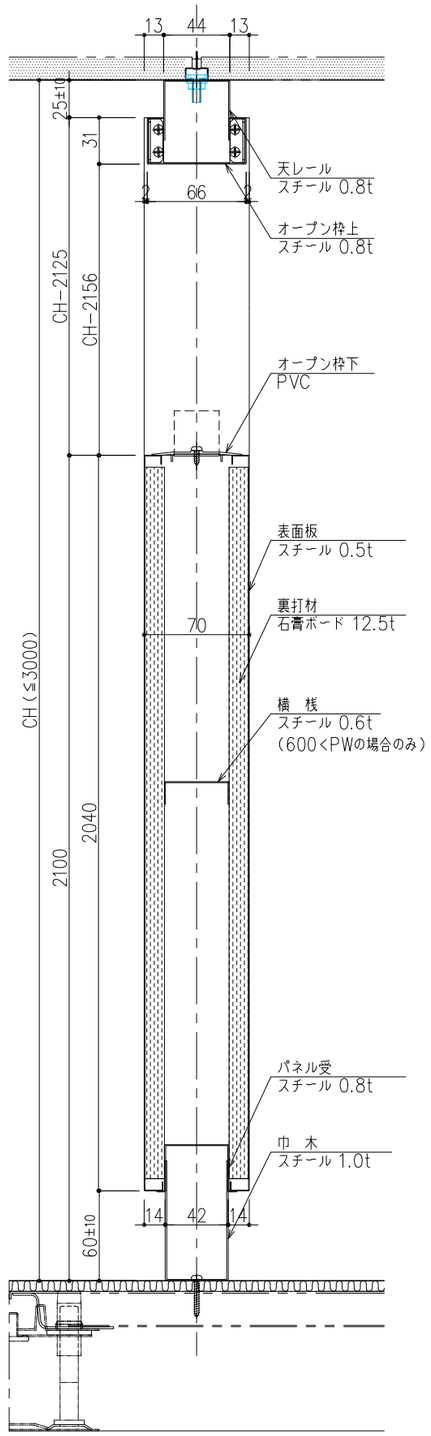

ランマオープン（侵入防止バー付） 縦断面図

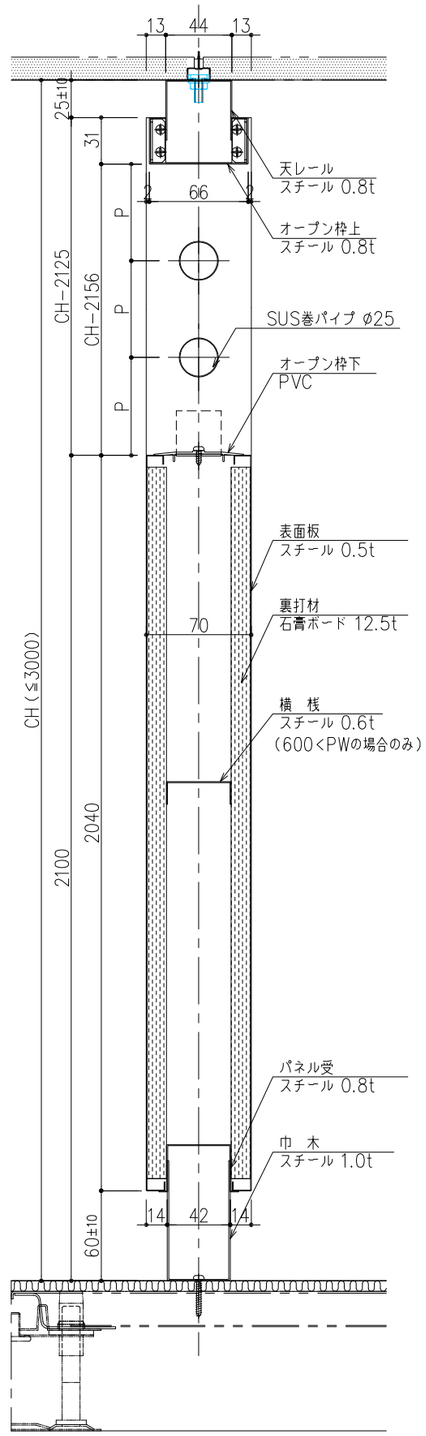

ランマオープン部 平断面図

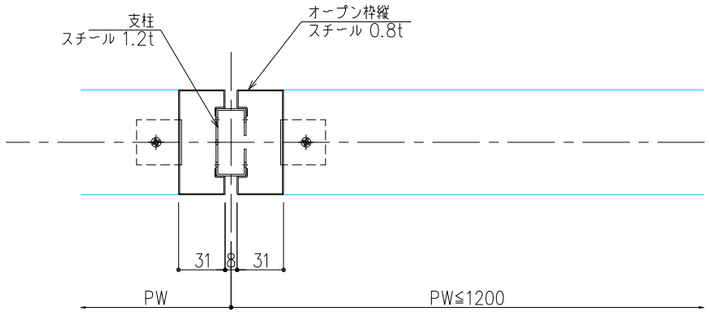

ランマオープン（浸入防止バー付） 平断面図

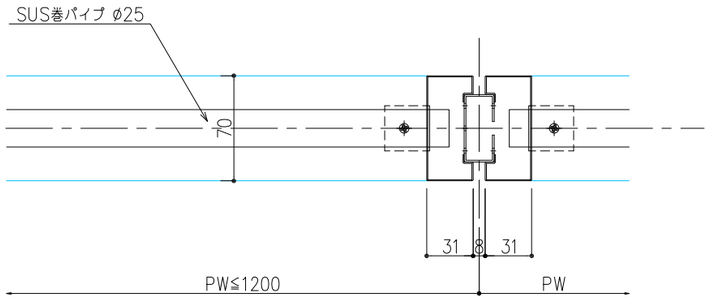

パネル 平断面図

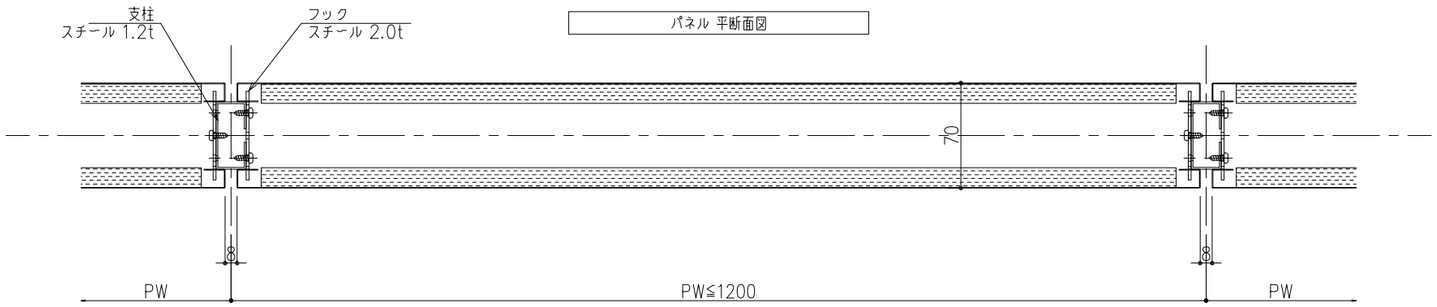

※本図面は2015年12月時点の仕様を基準とした参考納まり図とします。実際の納品仕様と異なる場合がございます。
※仕様内容については予告なく変更する場合がございます。
※本図面の著作権は株式会社イトーキにあり、無断での転用・掲載・使用を禁止します。

工事名	
図面名称	ランマオープン，同侵入防止バー付　標準仕様図
図面番号	①−4.
認証	年　月　日
検図	年　月　日
設計監理	
施工	
尺度	A3 1/4
単位	m. m.
担当	2016年 03 月 22 日 細田
製図	2016年 03 月 22 日 河村

クレアパート

ITOKI
株式会社イトーキ