

品質表示

項目	機種	アールタイプ	ストレートタイプ
	寸法 (単位: mm)		
幅		1250	1200
高さ		1500	1500
パネル厚		18	
構造材	本体フレーム	金属〈スチール・アルミ〉	
	スクリーンクロス	ポリエステル	
	安定板	金属〈スチール〉	
表面仕上げ		粉体塗装	

「家庭用品品質表示法」にもとづく表示



スクリーンパネル

取扱説明書

保証明細付

AFA-1215RH
AFA-1215SH



AFA-1215RH



AFA-1215SH

人も生き生き、地球も生き生き—新ユーデコスタイル

新Ud & Eco style

保証の明細

この度はイトーキ製品をお買い上げいただき、誠にありがとうございます。お使いの弊社製品が、取扱説明書、本体添付のラベル等の注意書による正常なご使用状態のもとで故障した場合、下記保証期間をご参照のうえ、お買い上げ販売店へご連絡ください。

保証項目

●保証期間は、「社団法人日本オフィス家具協会」のガイドラインに準拠して、お買い上げの日から下記の年限とさせていただきます。

1年保証	外観表面仕上げ	塗装・張地の変色および褪色・きず、変形
3年保証	構造部材	パネル、構造部材の浮き・割れ

※保証項目は、各機種共通とさせていただきます。

●保証期間経過後の修理については、有償とさせていただきます。

保証書の発行

別途、保証書をご入用の場合は、お買求め先の弊社担当者にお申しつけください。

保証対象外の場合

- 火災・天災による故障の場合。
- 改造またはご使用者の責任に帰すると認められる故障の場合。

部品の保有期間について

- 補修用性能部品の最低保有期間は製造打ち切り後5年間です。
- ※仕様については予告なしに変更する場合があります。

製品と修理(修理の範囲・修理に必要な期間)に関するお問い合わせ

イトーキお客様相談センター ☎ 0120-164177 🌐 <http://www.itoki.jp/>

取扱説明書を紛失した場合

上記イトーキお客様相談センター、またはお買求め先の弊社担当者にお申しつけください。

製品の廃棄について

不要となった製品の廃棄は、法令によりお客様が適切に処理する責任があります。廃棄の際は法令に従った適切な廃棄処理をお願いいたします。ご不明な点はご相談ください。

この度はイトーキ製品をお買い上げいただき誠にありがとうございます。この説明書は製品の使い方と、ご使用上の注意を記載しています。お読みになったあとも、いつもそばに置いて、わからない時にご再読ください。また、製品をほかの方に渡す時には、必ずこの取扱説明書を一緒にお渡しください。

INDEX


1. 安全上の注意事項 P. 2
2. 使用上の注意事項 P. 3
3. 点検・お手入れ P. 3
4. 保証の明細 P. 4

1 ⚠️安全上の注意事項

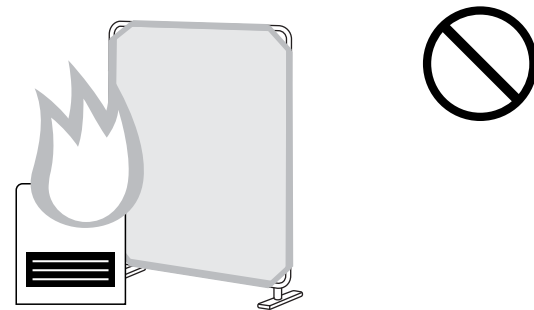
安全に正しくお使いいただくため、必ずお守りください。

🚫 このマークは禁止行為を表わします。📌 このマークは行為の指示を表わします。


⚠️注意 パネルを風があたる場所に設置しないでください。製品が転倒してけがをすることがあります。




⚠️注意 火のそばに近づけて使わないでください。火災になることがあります。



⚠️注意 分解・改造は絶対にしないでください。けがや故障の原因になることがあります。



⚠️注意 ボルトやネジがゆるんだままで使わないでください。本体が壊れてけがをすることがあります。



⚠️注意 居室の換気をせずに使わないでください。シックハウス症の原因になることがあります。

必要換気量の求め方
必要換気量 = $\frac{20 \times \text{居室の床面積 (m}^2\text{)}}{\text{1人当りの占有面積 (m}^2\text{)}} \text{ (m}^3\text{/h)}$

【建築基準法に基づく方法
オフィス内における換気量算出の一例です。】

(注1) 上式の「20」は20 (m³/h・人)の意味ですが、この根拠は成人男子が静かに座っているときのCO₂排出量に基づいた必要換気量です。

(注2) 居室では1人当りの占有面積が10 (m²)を超える場合は、10 (m²)とします。




注意の種類の規定: JOIFA (社団法人日本オフィス家具協会) による次のような危険性の規定に基づいています。

⚠️注意 取り扱いを誤ると傷害または物的損害が発生する可能性があります。

2 ⚠️使用上の注意事項


❗ 傾斜している場所、凸凹のある場所に設置しないでください。製品の転倒などの原因になります。



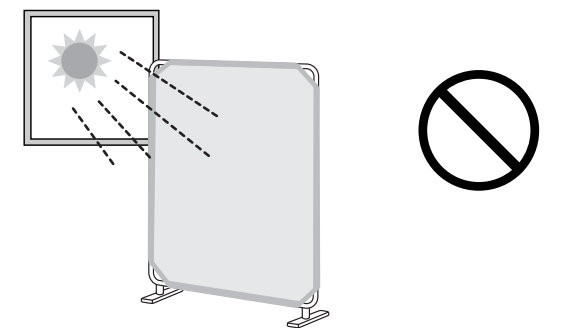
❗ パネルに椅子や掃除機などをぶつけないでください。製品の破損や故障の原因になります。



❗ パネルを屋外で使用しないでください。製品が破損したり転倒して、故障の原因になります。



❗ 直射日光が当たる場所に設置しないでください。製品の変色などの原因になります。



3 点検・お手入れ

点 検

⚠️注意 ボルトやネジがゆるんだままで使用すると、本体がこわれてけがをすることがあります。

ネジのゆるみ

使用中にボルトやネジのゆるみによるガタツキが生じた時は、増し締めをしていただくことが長持ちの秘訣です。早めの増し締めをお願いします。

布地のお手入れ

通常のお手入れ

⚠️ 水にぬれたぞうきん、化学ぞうきんは使わないでください。張地の変色しみの原因になります。



ひどく汚れた場合

お買求め先の弊社担当者までご連絡ください。

塗装部・樹脂部・お手入れ

通常のお手入れ

硬く絞ったぬれぞうきんなどで拭いてください。

ひどく汚れた場合

うすめた中性洗剤で汚れを拭きとり、洗剤が残らないように水拭きしたあと、乾いた柔らかい布で乾拭きしてください。

⚠️ ベンジン、シンナー、アルコール類、化学ぞうきんは使わないでください。表面の変色などの原因になります。

⚠️ 塗装部・樹脂部の汚れを落とすには、イトーキのオフィスクリーナー (B-36C) のご使用をおすすめします。6本セットで販売しております。

