

ITOKI 取扱説明書

保証の明細付



casueel

カシール


DEJ-157/DEJ-159/DEJ-187/DEJ-189/DEJ-219
DEJ-077/DEJ-099/DEJ-11C

この度はイトーキ製品をお買い上げいただき誠にありがとうございます。この説明書は製品の使い方と、ご使用上の注意を記載しています。お読みになったあとも、いつもそばに置いて、わからない時に「ご再読ください」。また製品をほかの人に渡す時には、必ずこの取扱説明書を一緒にお渡しください。

1 安全上の注意事項

このマークは禁止行為を表します。

注意 耐荷重以上の物を載せないでください。物の落下や製品の変形により、けがをすることがあります。



■天板1枚当たりの耐荷重100kg (全体面に等しく載せた場合)

警告 本体に乗ったり、腰を掛けたりしないでください。転倒してけがをすることがあります。



注意 ビスやボルトが緩んだまま使わないでください。本体が壊れてけがをすることがあります。



注意 改造をしないでください。本体が破損してけがをすることがあります。



警告 ストープなどの熱器具から離して使ってください。本体が加熱してやけどをしたり、火事になることがあります。



注意 居室の換気をせずに使わないでください。シックハウス症の原因になることがあります。



必要換気量の求め方
必要換気量 = $\frac{20 \times \text{居室の床面積 (m}^2\text{)}}{1 \text{人当りの占有面積 (m}^2\text{/h)}}$

【建築基準法に基づく方法
オフィス内における換気量算出の一例です。】
(注1) 上記の「20」は20m³/h・人の意味ですが、この値は成人男子が静かに座しているときのCO₂排出量に基づいた必要換気量です。
(注2) 居室では1人当りの占有面積が10m²を超えない場合は、10(m²/h)とす。

注意の種類の規定

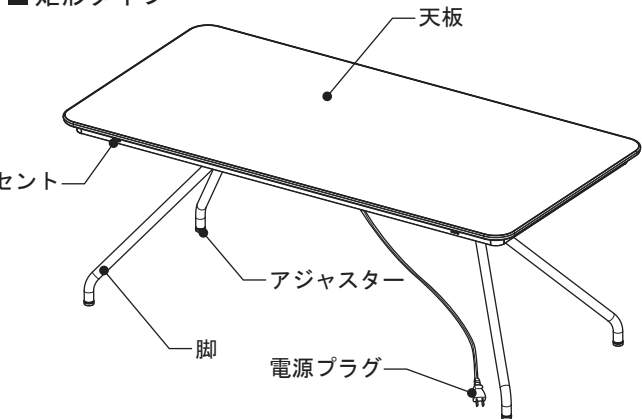
一般社団法人日本オフィス家具協会 (JOIFA) による次のような危険性の規定に基づいています。

警告 取り扱いを誤ると死亡または重傷を負う可能性があります。

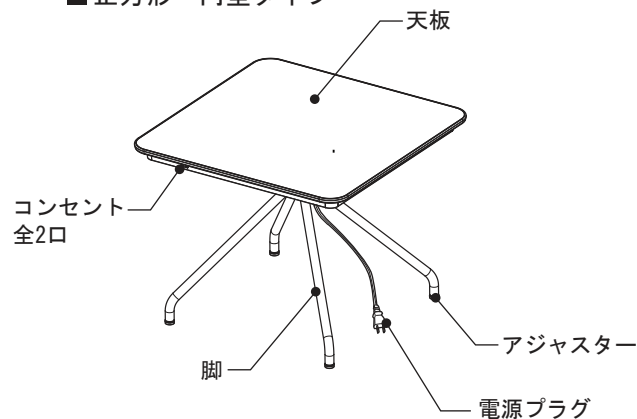
注意 取り扱いを誤ると傷害または物的損害が発生する可能性があります。

2 各部の名称

■ 矩形タイプ



■ 正方形・円型タイプ



3 使用上の注意事項

このマークは行為の指示を表します。

- 1 ストープなどの暖房器具から離してお使いください。過熱して変形、変質の原因になることがあります。
- 2 傾斜した床面で使わないでください。転倒・破損の原因になります。
- 3 天板上に水などをこぼしたときは、速やかに拭き取ってください。膨れ、縁材ががれの原因になります。
- 4 直射日光が当たるところのご使用は避けてください。変形、変色の原因になります。
- 5 ビス、ボルト等のゆるみが生じた場合、必ず締めなおしてご使用ください。
- 6 加熱したナベ、ヤカン等を直接テーブルの上に置かないでください。変色、変形の原因になります。
- 7 陶器、磁器などで底がざらついたものを家具の上で引きずらないでください。傷の原因になります。
- 8 イス等を出入れする際、テーブルの脚に当たらないようにお使いください。破損やキズの原因になります。

水平に設置してください。

- 1 フロアに凹凸があるときはそのまま置かないでください。故障やガタツキの原因になります。アジャスターでレベルを調整して水平に設置してください。



積載物に重量制限があります。

- 1 天板には、耐荷重以上のものを載せないでください。本体の転倒や変形の原因になります。
■天板の耐荷重 (天板の全体面に等しく載せた場合)
荷重は一カ所に集中させないようにして載せてください。

天板	100kg まで
----	----------

4 機能・使用方法

■ シングルコンセント 12A 125V AC

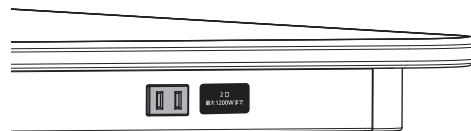
■ 電源プラグをコンセントに接続してご使用ください。

- 1 移動・据付を行う際は、電源プラグを抜いてください。
- 2 直射日光が当たるところでのご使用は避けてください。
- 3 強い衝撃を与えないでください。
- 4 クリップなどの細い金属物を差し込まないでください。ショートして破損の原因になります。

- 1 わずかなうなり音が発生したり、製品の表面が温かくなる場合がありますが、異常ではありません。
- 2 本製品を使用してパソコンなどのデータ内容が消失、変化した場合、弊社は一切責任を負いません。
- 3 本製品を使用できるのは日本国内だけです。(AC100V以外は使用できません)
- 4 万が一、発熱や発煙、異臭がするなどの異常が発生した場合は、直ちに電源コードをコンセントから抜いて、使用を中止して下さい。

※ 本製品にパソコンや周辺機器を接続する時は、必ずパソコンや周辺機器メーカー端子の注意事項に従って、正しくお使いください。

※ お客様がご使用になる機器や端子、使用環境によっては、十分な性能が発揮されない場合があります。ご使用前に必ずお客様の用途に適合するものであるかご確認ください。



5 点検・お手入れ

快適にお使いいただくため、メンテナンスをお願いいたします。

点検

ボルト、ネジのゆるみ
使用中にビス、ボルトのゆるみによるガタツキが生じた場合は、ビス、ボルトを締めなおしてください。

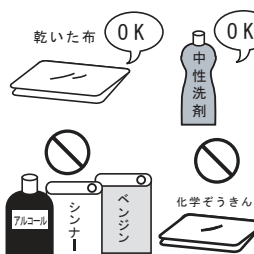
注意 ビス、ボルトがゆるんだままで使用すると本体がこわれてけがをすることがあります。

お手入れ

本体
通常時は、柔らかい布で乾拭きしてください。汚れがひどい場合は、中性洗剤を薄めた液を柔らかい布に浸し、よく絞って拭き取り、その後乾いた柔らかい布で十分に乾拭きしてください。

- 1 10倍以上に薄めた中性洗剤に布をつけて、固く絞って拭いて下さい。
- 2 水につけた布をよく絞って、洗剤が残らないように拭いて下さい。
- 3 乾いた布で、水分を残さないように拭き取って下さい。

- 1 ベンジン、シンナー、アルコール類、化学ぞうきん、磨き粉、たわし、熱湯は使わないでください。表面の変色などの原因になります。



6 故障かな?と思ったら

不具合	原因	処置
テーブルがガタつく	ビス、ボルトが緩んでいる。	ビス、ボルトを締めなおしてください。
	アジャスターが浮いている。	アジャスターを調節してください。

- 1 以上の処置をしても直らない場合は、お買求め先の弊社担当者、またはイトーキお客様相談センターまでご連絡をお願いいたします。

7 品質表示

項目	機種	矩形タイプ	正方形・円型タイプ
	寸法 (単位:mm)	幅 奥行	2100/1800/1500 900/750
高さ		720	
構造材	天板	合成樹脂/パーティクルボード(メラミン樹脂)	
	天板エッジ	塩化ビニル樹脂	
	脚/フレーム	金属<鋼>	
	アジャスター	ポリエチレン	
表面仕上げ		ポリエステル樹脂塗装	

「家庭用品品質表示法」による表示

保証の明細

この度はイトーキ製品をお買い上げいただき、誠にありがとうございます。お使いの弊社製品が、取扱説明書、本体貼付のラベル等の注意書による正常なご使用状態のもとで故障した場合、下記保証期間をご参照のうえ、お買上げ販売店へご連絡ください。

■ 保証項目

●保証期間は、「一般社団法人日本オフィス家具協会 (JOIFA)」のガイドラインに準拠して、お買い上げの日から下記の年限とさせていただきます。

1年保証	外観表面仕上げ	塗装及び樹脂部品の変・褪色、レーザー・クロスの磨耗
2年保証	機能	引き出し・スライド機構・扉の開閉・錠前・昇降機構などの故障
3年保証	構造部材	強度・構造体にかかわる破損

※保証項目は、各機種共通とさせていただきます。

●保証期間経過後の修理については、有償とさせていただきます。

■ 保証書の発行

別途、保証書がご入用の場合は、お買求め先の弊社担当者にお申し付けください。

■ 保証対象外の場合

●火災・天災による故障の場合。●改造またはご使用者の責任に帰すると認められる故障の場合。

■ 部品の保有期間について

●補修用性能部品の最低保有期間は製造打ち切り後5年間です。(エコマーク対象品は10年間です。)
※仕様については予告なしに変更する場合があります。

■ 製品と修理 (修理の範囲・修理に必要な期間) に関するお問い合わせ

イトーキお客様相談センター ☎0120-164177 🌐http://www.itoki.jp/

■ 取扱説明書を紛失した場合

上記イトーキお客様相談センター、またはお買求め先の弊社担当者にお申し付けください。

人も生き生き、地球も生き生きーユードコストایل

Ud & Eco style

株式会社イトーキ お客様相談センター ☎0120-164177 🌐http://www.itoki.jp/

カシール A014.18.04