

7. 品質表示

■デスク・チェア

項目	機種	施工型	置き型
天板寸法 (単位：mm)	幅：W	650 (連結仕様なし) 1200/1300/1800/1950	
	奥行き：D	400/450	
	高さ：H	720	
デスク 天板	メラミン樹脂 (化粧板) +パーティクルボード (基材) +ABS樹脂 (エッジ)		
	脚支柱	金属 (鋼)	
	脚ベースカバー	PP樹脂	
	幕板	金属 (アルミ)	
	配線ダクト/ダクトカバー	金属 (鋼)	
	立上配線本体	金属 (鋼)	
	床配線カバー	PP樹脂	
構造体	アジャスター	-	PP樹脂
	チェア 背座タイプ	PP樹脂 (樹脂シェル仕様) ブナ合板 (合板シェル仕様)	-
	背座パッド	PP樹脂+ウレタンフォーム (樹脂シェル仕様) ブナ合板+ウレタンフォーム (合板シェル仕様)	-
	脚機構部	金属 (鋼)	-
	座受けカバー	PP樹脂	-
表面仕上げ	塗装	(デスク) アクリル樹脂塗装 (チェア) ポリエステル樹脂	
	メッキ	三価クロメート	

■コンセント

項目	機種	JWA-EP-T1
外寸法 (単位：mm)	幅	125(取付け部188)
	奥行き	43
	高さ	36
	重量 (単位：kg)	0.3
構造部材	本体	金属(鋼)+ABS樹脂
表面仕上げ	本体	アミノアルキド樹脂塗装
	定格容量	合計1500Wまで
	定格電圧	125V
	定格電流	15A
	電源コードの長さ	2m

「家庭用品品質表示法」にもとづく表示



明日の「働く」を、デザインする。

施工型デスク・チェア



置き型デスク



schole

スコール

取扱説明書 保証の明細付き

この度はイトーキ製品をお買い上げいただき誠にありがとうございます。この説明書は製品の使い方と、ご使用上の注意点を記載しています。お読みになったあとも、いつもそばに置いて、分からない時にはご再読ください。また、製品をほかの方に渡す時には、必ずこの取扱説明書を一緒にお渡しください。

N D E X	
1. 安全上の注意事項	P1
2. 使用上の注意事項	P2
3. 各部の名称	P2
4. ご使用方法	P2
5. 配線方法	P3
6. 点検・お手入れ	P3
7. 品質表示	P4
保証の明細	P4

保証の明細

この度はイトーキ製品をお買い上げいただき、誠にありがとうございます。お使いの弊社製品が、取扱説明書、本体添付のラベル等の注意書による正常なご使用状態のもとで故障した場合、下記保証期間をご参照のうえ、お買い上げの販売店までご連絡をお願いいたします。転居されたり、贈り物でいただいた物の修理等でお困りの場合には下記イトーキお客様相談センターへご相談ください。

■保証項目

●保証期間は、「一般社団法人日本オフィス家具協会 (JOIFA)」のガイドラインに準拠して、お買い上げの日から下記の年限とさせていただきます。

1年	外観・表面仕上げ	塗装及び樹脂部品の変・褪色、レーザー・クロスの摩耗
2年	機構部・可動部	引き出し・スライド機構、扉の開閉・錠前・昇降機構などの故障
3年	構造体	強度・構造体にかかわる破損

上記の保証期間は、一般オフィスにおいて、通常の執務状態 (1日8時間程度) で使用した場合を想定して定めたもので、24時間、年中無休での業務や、これに準ずる過酷な使われ方をする所での保証期間ではありません。

●保証期間経過後の修理については、有料とさせていただきます。
※保証項目は、各機種共通とさせていただきます。

●保証期間内でも以下の場合には有料とさせていただきます。
・取扱説明書や貼付ラベル等に従って使用されていない場合の故障または破損。
・中古品、第三者からの譲渡品・転売品の故障または破損。
・異常な環境下(高温・多湿など)でのご使用や保管による故障または破損。
・天然材料(木・革など)における色調、光沢等の質感の違い。
・お客様による納品後の移動や運搬による故障または破損。

■保証書の発行

別途、保証書をご入用の場合は、お買い上げの販売店に、別途保証書を発行して欲しい旨をお伝え下さい。お買い上げ日は保証書に記載します。

■保証対象外の場合

●改造またはご使用者の責任に帰すると認められる故障または破損。
●火災・天災による故障または破損。

■部品の保有期間について

●補修用性能部品の最低保有期間は製造打ち切り後5年間です。
※仕様については予告なしに変更する場合があります。

■取扱説明書を紛失した場合

お買い上げの販売店までご連絡をお願いいたします。

■製品の廃棄について

不要となった製品の廃棄は、法令によりお客様が適切に処理する責任があります。廃棄の際は法令に従った適切な廃棄処理をお願いいたします。ご不明な点はこちらにご相談ください。

■製品と修理 (修理の範囲・修理に必要な期間) に関するお問い合わせ

イトーキお客様相談センター ☎ 0120-164177 🌐 <https://www.itoki.jp/>

■JOIFA 標準使用期間

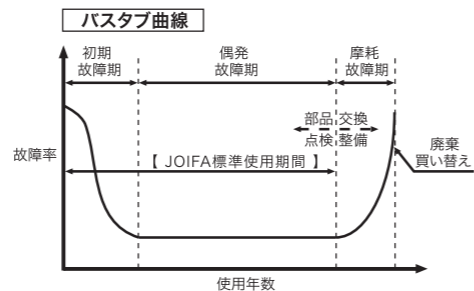
JOIFA 標準使用期間：注意喚起が目的で、耐用年数や保障期間ではありません。

一般社団法人日本オフィス家具協会 (JOIFA) では、改正消費生活用製品安全法の主旨に合わせ、一定の使用条件 (注) で、安全上支障なくご使用できる期間として、自主的に『JOIFA 標準使用期間』を設定致しました。この期間は製品の無償保障期間とは異なります。通常製品は右のバスタブ曲線が示すように、この期間の末期から経年劣化などによる故障が増大することが考えられます。その場合に、点検・整備や部品交換で継続使用いただくか、ご使用に耐えない場合には買い替えをお勧めさせていただく場合もあります。

JOIFA 標準使用期間の終期は、製品に貼付されているラベルをご確認ください。製品造年に JOIFA 標準使用期間を加えた年の年末になります。

(注) 品目別の使用条件は JOIFA のホームページをご覧ください。

※保証期間およびJOIFA標準使用期間の内容につきましては、お客様の法律上の権利を制限するものではありません。



1. ⚠️ 安全上の注意事項

安全に正しくお使いいただくため、必ずお守りください。⊘ このマークは禁止行為を表します。

<p>⚠️ 注意</p> <p>デスクやチェアの上に乗らないでください。転倒や破損してけがをすることがあります。</p>	<p>⚠️ 注意</p> <p>ネジやボルトが緩んだままで使用しないでください。本体が壊れてけがをすることがあります。</p>	<p>⚠️ 注意</p> <p>解体・改造しないでください。本体が破損してけがをすることがあります。</p>	<p>⚠️ 注意</p> <p>耐荷重以上の物を載せないでください。物の落下や、製品の変形によりけがをすることがあります。</p> <p>天板 / 棚板一枚当たり耐荷重 (天板 / 棚板の全体面に等しく載せた場合)</p> <table border="1"> <tbody> <tr> <td>天板</td> <td>100kg まで</td> </tr> <tr> <td>棚板</td> <td>10kg まで</td> </tr> </tbody> </table> <p>⚠️ 荷重は1ヶ所に集中させないようにして載せてください。</p>	天板	100kg まで	棚板	10kg まで	<p>⚠️ 注意</p> <p>チェアの座面がぐらついたり、異音が生じたまま使用しないでください。本体が壊れてけがをすることがあります。</p> <p>※座面のぐらつきや異音が発生した場合はお買い求め先の担当者にお申し付けください。</p>
天板	100kg まで							
棚板	10kg まで							

<p>⚠️ 注意</p> <p>チェアの可動範囲を超えた方向へ無理な力をかけたり、作動させたりしないでください。壊れてけがをすることがあります。</p>	<p>⚠️ 注意</p> <p>チェアの可動部の隙間に指を入れないでください。指を挟んでけがをすることがあります。</p>	<p>⚠️ 警告</p> <p>デスクコンセントをお使いになる場合はコンセントに水、異物、ゴミが入らないようにしてください。電気ショートにより、発火や通信障害が発生することがあります。</p>	<p>⚠️ 注意</p> <p>居室の換気をせずに使用しないでください。シックハウス症の原因になることがあります。</p> <p>必要換気量の求め方 必要換気量 = $\frac{20 \times \text{居室の床面積}(\text{m}^2)}{1 \text{人当りの占有面積}(\text{m}^2)}$ (m³/h) [建築基準法に基づく方法 「オフィス内における換気量算出の一例です。」] (注1) 上の「20」は20(m³/h・人)の意味ですが、この換気量は成人男子が静かに寝ているときのCO₂排出量に基づいた必要換気量です。 (注2) 居室で1人当りの占有面積が10(m²)を超える場合は、10(m²)とします</p>	<p>⚠️ 警告</p> <p>ストーブなどの熱器具から離して使用してください。やけどしたり、火事になることがあります。</p>
---	--	---	--	---

注意の種類の規定 : JOIFA (一般社団法人日本オフィス家具協会) による次のような危険性の規定に基づいています。

⚠️ 警告 取り扱いを誤ると死亡または重傷を負う可能性があります。

⚠️ 注意 取り扱いを誤ると障害又は物理的障害が発生する可能性があります。

2. ⚠️ 使用上の注意事項

⊘ このマークは禁止行為を表します。❗ このマークは禁止の指示を表します。

- ❗ レイアウト変更や配線時の解体・施工などはお客様自身で行わず、お買い求め先の担当者にお申し付けください。(有償)
また、組み立てたまま移動しないでください。転倒や破損の原因になります。
- ❗ 可動部に注油をしないでください。油がたれて、床や衣類を汚す原因になります。
- ❗ 幕板部分に足を突っ張ったりして、無理に押さないようにしてください。凹みや外れが生じる場合があります。
- ❗ 直射日光が当たるところでのご使用は避けてください。変色の原因となります。
- ❗ 極端に寒い場所、多湿な場所でのご使用はお避けください。木割れやそりが生じる場合があります。
- ❗ 水などをこぼした時は速やかに拭き取ってください。フクレ、縁材のはがれの原因になります。

一般社団法人日本オフィス家具協会 (JOIFA) からのお知らせとお願い

「健やかな空気質の確保を目指して、換気励行のお願い」
ここに述べる注意事項は、使用者の健康阻害を防ぐため、極めて重要です。ぜひお守りいただくようお願い申し上げます。

1. 製品購入時の注意事項

購入当初は、化学物質の発散が多いことがあります。暫くの間は、換気や通風を十分行うよう心掛けてください。室内の換気が十分に行われないと室内化学物質濃度が高まり、健康に影響を及ぼすことがあります。

2. 温度や湿度の変化による換気の励行

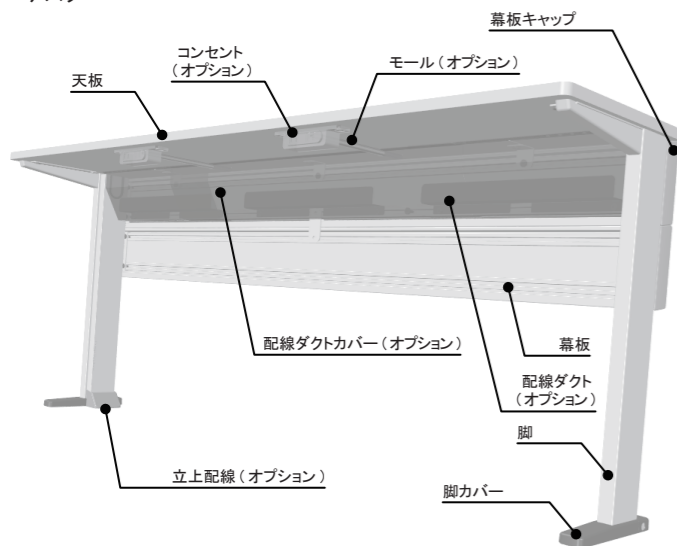
室内が著しく高温多湿となる場合(湿度 28℃、相対湿度 50%超が目安)には、窓を閉め切らないようにするか強制換気を行ってください。室内の換気が十分に行われないと室内化学物質濃度が高まり、健康に影響を及ぼすことがあります。

(参考資料:国土交通省住宅局パンフレット「快適で健康的な住宅で暮らすために」)

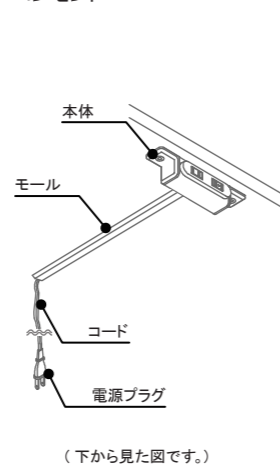
3. 各部の名称

施工型

デスク



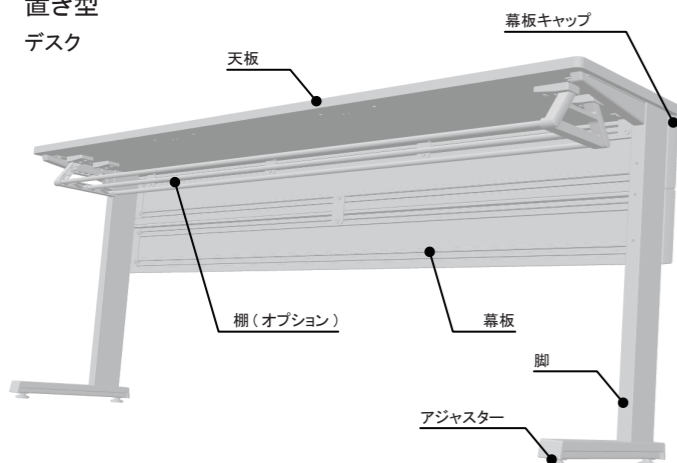
コンセント



チェア



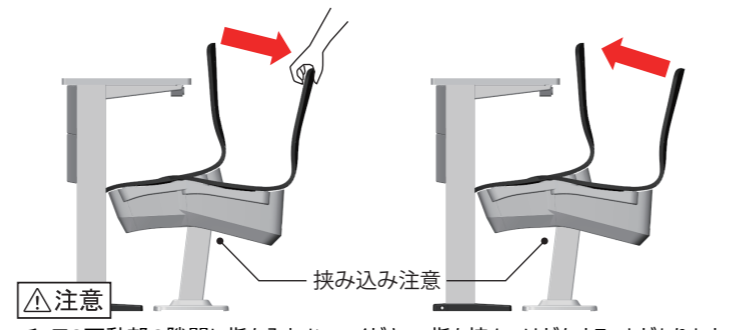
置き型 デスク



4. ご使用方法 (施工型)

■ 着座時、チェアを後方に下げて着席してください。

■ 離席時、チェアは自動的に前方へスライドし、傾きます。



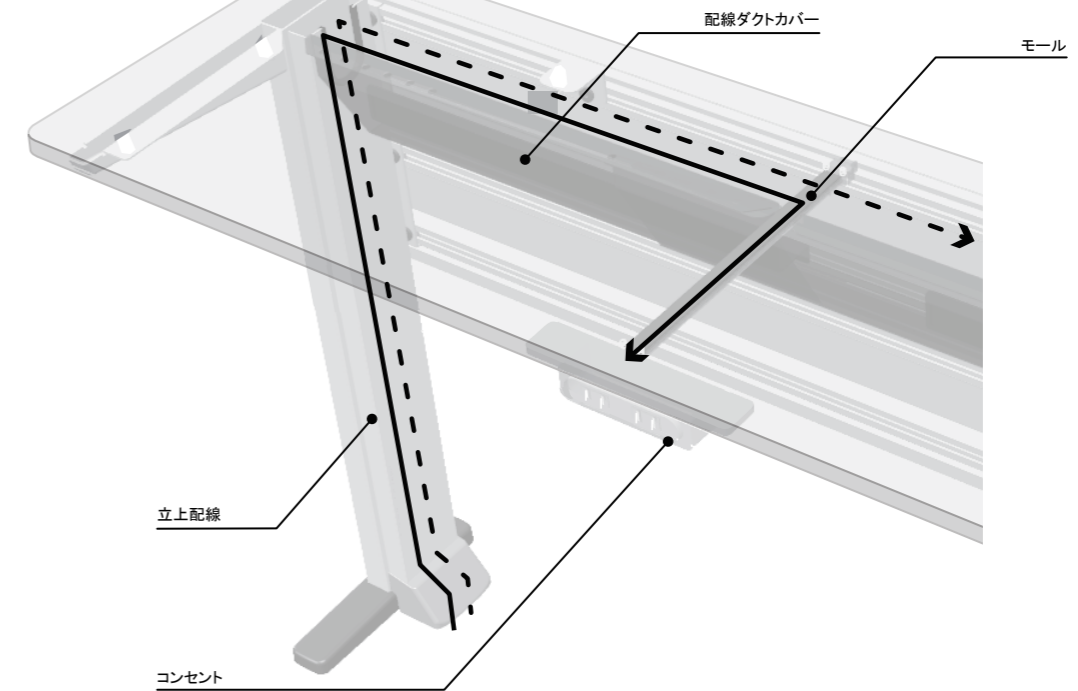
※この図は説明の為に標準的なスコーレをモデルとしています。

5. 配線方法 (施工型のみ ※オプション)

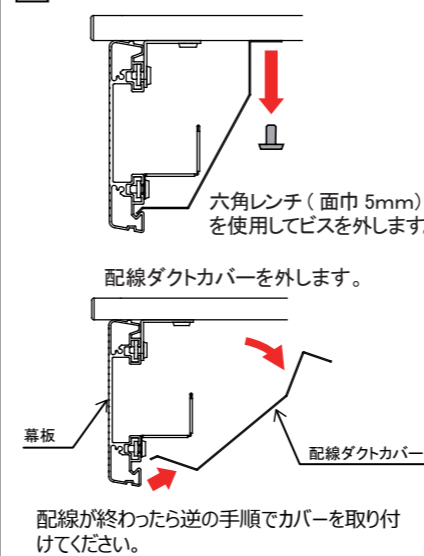
◆ 使用工具: 六角レンチ(面巾5mm)

⚠️ 注意 配線作業を行う際は、軍手をしてダクトやダクトカバーの端面などに注意して行ってください。

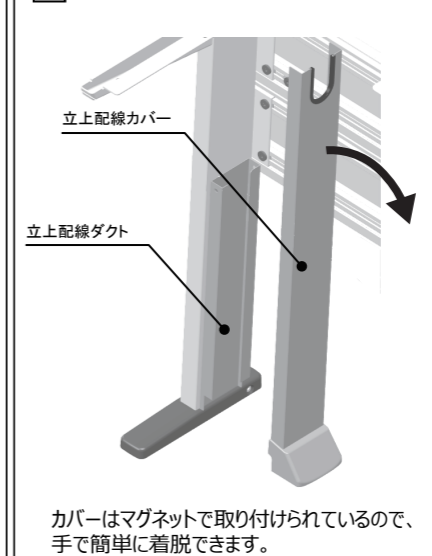
配線のイメージ



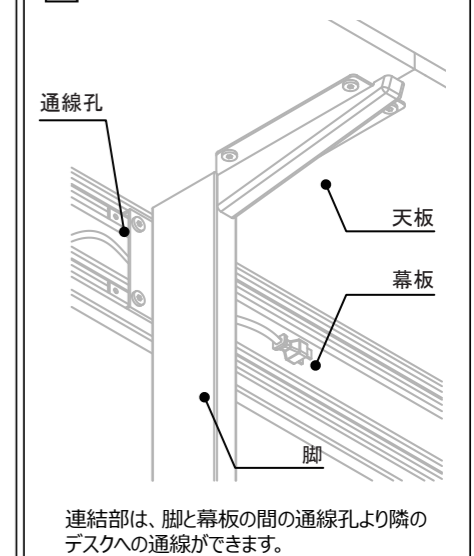
1 配線ダクトカバーの着脱方法



2 立上げ配線カバーの着脱方法



3 連結時の横通線方法



6. 点検・お手入れ

点検

ネジのゆるみ

使用中にボルトやネジのゆるみによるガタツキが生じた時は、お買い求め先の担当者にお申し付けください。

お手入れ

布地・クッション部のお手入れ

手ではたくか、電気掃除機でほこりを吸い取ってください。クッション部の汚れがひどい場合には、有償にて新しいクッションとの交換をさせていただきます。

木部・その他のお手入れ

通常のお手入れ: 乾いた柔らかい布で木目に沿って、軽くホコリを払うように拭いてください。水拭きはなるべく避けてください。ひどく汚れた場合: 柔らかい布を薄めた中性洗剤液に浸し、よく絞って拭き取り、洗剤が残らないように水拭きします。その後、乾いた柔らかい布で拭いてください。

⚠️ 注意 ボルトやネジがゆるんだまま使用すると、本体が壊れてけがをすることがあります。



⚠️ 注意 アルコール類、次亜塩素酸、シンナー、ベンジン、ワックス、化学雑巾、研磨剤入り洗剤などは使用しないでください。製品表面の塗装を傷めたり、補修や再塗装ができなくなることがあります。