

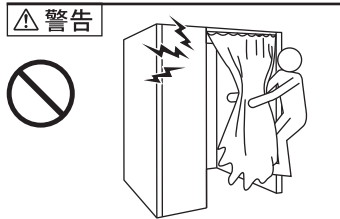


取扱説明書

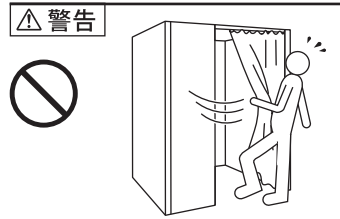
保証の明細付

1 安全上の注意事項

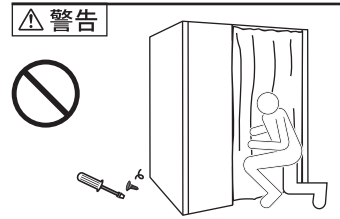
安全に正しくお使いいただくため、必ずお守りください。  このマークは禁止行為を表します  このマークは行為の指示を表します




カーテンやカーテンレールに物を吊り下げたり、ぶら下がったりしないでください。製品が破損しけがをすることがあります。



カーテンを急激に操作したり無理に引っ張ったりしないでください。製品の破損・落下によりけがをすることがあります。



解体・改造や可動部への注油はしないでください。本体が破損してけがをすることがあります。



火のそばに近づけて使用しないでください。火災になることがあります。

注意

必要換気量の求め方
 必要換気量 (m³/h) = $\frac{20 \times \text{居室の床面積 (m}^2\text{)}}{1 \text{ 人当りの占有面積 (m}^2\text{)}}$

〔建築基準法に基づく方法
 オフィス内における換気量算出の一例です。〕

〔注1〕上式の「20」は20 (m³/h・人) の意味ですが、この根拠は成人男子が静かに座しているときのCO₂排出量に基づいた必要換気量です。
 〔注2〕居室では1人当りの占有面積が10(m²)を超える場合は、10(m²)とします。

居室の換気をせずに使用しないでください。
 シックハウス症の原因になることがあります。

注意の種類の規定

一般社団法人日本オフィス家具協会 (JOIFA) による次のような危険性の規定に基づいています。

警告
 取り扱いを誤ると死亡または重傷を負う可能性があります。

注意
 取り扱いを誤ると傷害または物的損害が発生する可能性があります。

○一般社団法人日本オフィス家具協会 (JOIFA) からのお知らせとお願い

「健やかな空気質の確保を目指して、換気励行のお願い」
 ここに述べる注意事項は、使用者の健康阻害を防ぐため、極めて重要です。ぜひお守りいただくようお願い申し上げます。

1. 製品購入時の注意事項

購入当初は、化学物質の発散が多いことがあります。暫くの間は、換気や通風を十分行うよう心掛けてください。室内の換気が十分に行われないと室内化学物質濃度が高まり、健康に影響を及ぼすことがあります。

2. 温度や湿度の変化による換気の励行

室内が著しく高温多湿となる場合(温度28℃、相対湿度50%超が目安)には、窓を開け切らないようするか強制換気を行ってください。室内の換気が十分に行われないと室内化学物質濃度が高まり、健康に影響を及ぼすことがあります。

(上は、JOIFA「VOC対策ガイドライン」より抜粋。参考資料として国土交通省住宅局パンフレット「快適で健康な住宅で暮らすために」)

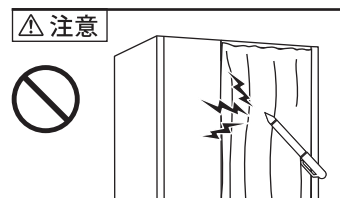
2 使用上の注意事項



屋外で使用しないでください。製品の破損やキズ、変色の原因になります。



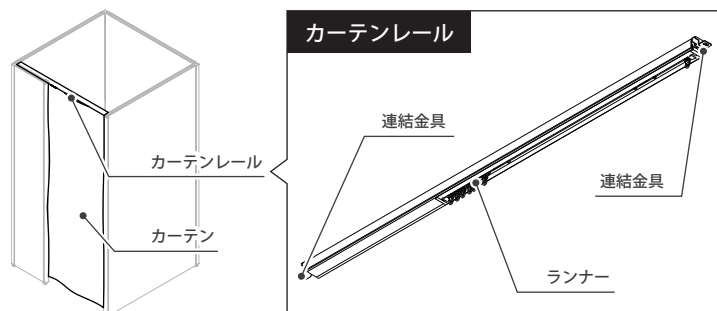
高温多湿、水に濡れる場所では使用しないでください。製品の劣化の原因になります。



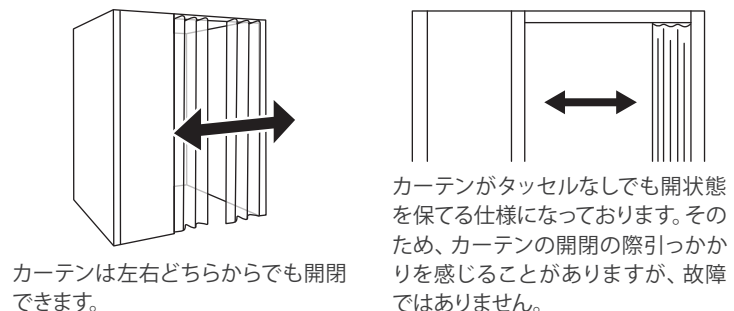
メッシュカーテンに鋭利なものを引っ掛けないでください。糸が引っ張られて破損するおそれがあります。

※※カーテンの素材によってはしばらくの間、固有のにおいがある場合があります。無害で人体に影響はありません。時間とともに徐々に薄れていきます。気になる場合は、風通しの良いところでしばらく広げてください。

3 各部の名称



4 ご使用方法



5 点検・お手入れ

点検

■カーテンレールのネジのゆるみ

- ・使用中にボルトやネジのゆるみによるガタツキが生じた時は、お買い上げの販売店までご連絡をお願いいたします。
- ・カーテンフックの外れがないか確認してください。

△注意 ボルトやネジがゆるんだままで使用すると、本体が壊れてけがをすることがあります。

お手入れ

■カーテン

カーテンの取扱い詳細については、カーテンに同梱されている取扱説明書も合わせてお読みください。

普段のお手入れ

生地を傷めないよう軽く掃除機をかけるか、もしくはカーテンを軽くふりはたくなどして、こまめにホコリを落としてください。上部はホコリがたまりやすいので適宜行ってください。なお、掃除機の使用にあたっては吸込み口の汚れにご注意ください。

また、カーテンは年に1~2回程度の洗濯をおすすめします。洗濯時には「取り扱い絵表示」に従ってください。

汚れがいたら

汚れが付着した際には、即座に拭き取ってください。汚れが広がらないように注意し、気になる場合にはお買い上げの販売店までご連絡をお願いいたします。

クリーニング店に出す場合

- ・フックはカーテンから外してください。
- ・カーテンの寸法と取扱い表示について双方で確認を取ってください。
- ・丈絡みや形態安定加工ずれの防止のため、乾燥時の取扱い温度には十分注意してもらってください。

※年数の経過したカーテンについては、洗濯時にかかる力で糸の脆くなったところが切れたり、プリントが薄くなったりする場合があります。手洗いなど生地への負担を抑えた方法での洗濯をおすすめします。

■カーテンレール

普段のお手入れ

布地を乾いた柔らかい布で乾拭きし、ホコリを取り除いてください。※製品の特性上、使っているうちに布地が毛羽立ったり、毛玉ができたりすることがあります。気になる場合はハサミでカットしてください。

汚れがいたら

汚れが付着した際には、即座に拭き取ってください。汚れが広がらないように注意し、気になる場合にはお買い上げの販売店までご連絡をお願いいたします。



お手入れの際には、アルコール類、次亜塩素酸、シンナー、ベンジン、ワックス、化学雑巾、研磨剤入り洗剤、塩素系・還元系漂白剤、カビ取り剤、トイレ用洗剤などは使用しないでください。変色や褪色、製品劣化の原因となります。



6 品質表示

		カーテン	カーテンレール
寸法 (mm)	幅	660 / 960	946.4 / 1246.4
	奥行き	-	32
	高さ	1720	40
素材	ポリエステル100% (難燃剤を含む)		芯材: アルミ押し出し 表面: ポリエステル

「家庭用品品質表示法」に基づく表示

保証の明細

この度はイトーキ製品をお買い上げいただき、誠にありがとうございます。お使いの弊社製品が、取扱説明書、本体添付のラベル等の注意書による正常なご使用状態のもとで故障した場合、下記保証期間をご参照のうえ、お買い上げの販売店までご連絡をお願いいたします。転居されたり、贈り物でいただいた物の修理等で困りの場合には下記イトーキお客様相談センターへご相談ください。

■保証項目

●保証期間は、「一般社団法人日本オフィス家具協会 (JOIFA)」のガイドラインに準拠して、お買い上げの日から下記の年限とさせていただきます。

年数	対象部	保証内容
1年	外観・表面仕上げ	塗装及び樹脂部品の変・褪色、レーザー・クロスの摩耗
2年	機構部・可動部	引き出し・スライド機構、扉の開閉・錠前・昇降機構などの故障
3年	構造体	強度・構造体にかかわる破損

上記の保証期間は、一般オフィスにおいて、通常の執務状態（1日8時間程度）で使用した場合を想定して定めたもので、24時間、年中無休での業務や、これに準ずる過酷な使用方をされる所での保証期間ではありません

●保証期間経過後の修理については、有料とさせていただきます。
※保証項目は、各機種共通とさせていただきます。

●保証期間内でも以下の場合には有料とさせていただきます。

- ・取扱説明書や貼付ラベル等に従って使用されていない場合の故障または破損。
- ・中古品、第三者からの譲渡品・転売品の故障または破損。
- ・異常な環境下(高温・多湿など)でのご使用や保管による故障または破損。
- ・天然材料(木・革など)における色調、光沢等の質感の違い。
- ・お客様による納品後の移動や運搬による故障または破損。

■保証書の発行

別途、保証書をご入用の場合は、お買い上げの販売店に、別途保証書を発行して欲しい旨をお伝え下さい。お買い上げ日は保証書に記載します。

■保証対象外の場合

- 火災・天災による故障または破損。
- 改造またはご使用者の責任に帰すると認められる故障または破損。

■部品の保有期間について

●補修用性能部品の最低保有期間は製造打ち切り後5年間です。
※仕様については予告なしに変更する場合があります。

■取扱説明書を紛失した場合

お買い上げの販売店までご連絡をお願いいたします。

■製品の廃棄について

不要となった製品の廃棄は、法令によりお客様が適切に処理する責任があります。廃棄の際は法令に従った適切な廃棄処理をお願いいたします。ご不明な点はこちらまでお問い合わせください。

■製品と修理（修理の範囲・修理に必要な期間）に関するお問い合わせ
イトーキお客様相談センター ☎ 0120-164177 🌐 <https://www.itoki.jp/>