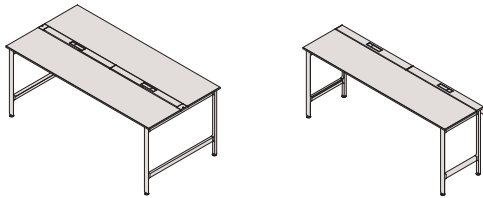


## テーブルの選び方

**STEP1** 用途に合わせたテーブルを選びます。

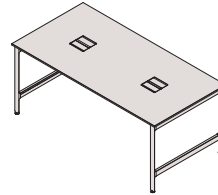
●ベンチテーブル(両面タイプ/片面タイプ)

特長：天板W方向に配線カバーと溝があり、任意の位置にモニターや照明用のクランプの取付が可能です。



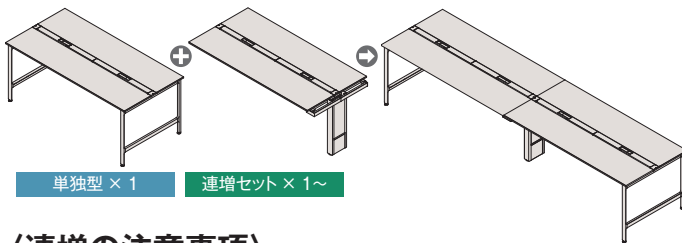
●グループテーブル

特長：4方向から使用できるスクエアな形状の配線カバーを装備しています。

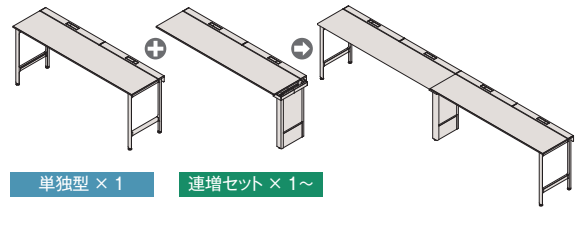


**STEP2** ベンチテーブルは連増が可能です。単独型1台と、必要な分の連増セットを手配してください。

●両面タイプ



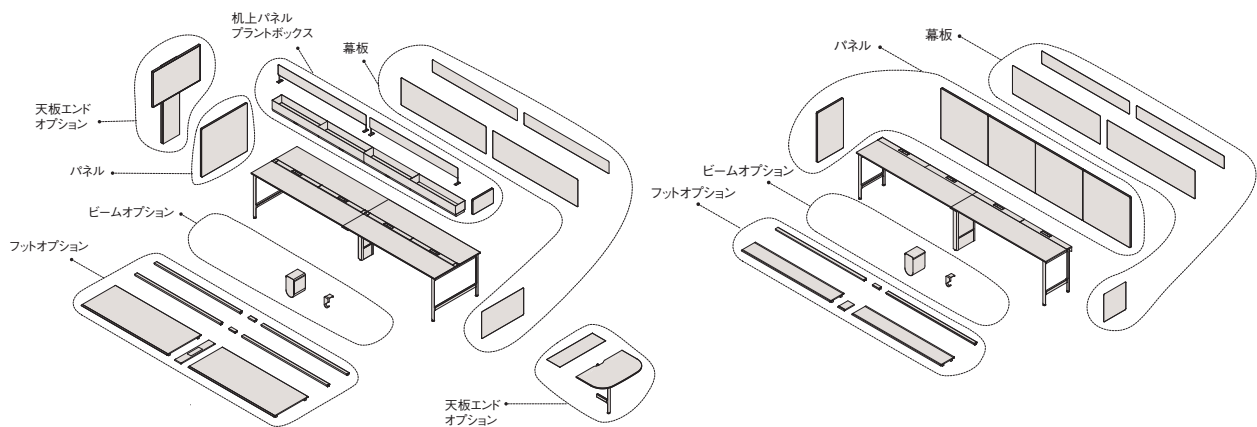
●片面タイプ



### 〈連増の注意事項〉


■ 連増セットのみでは使用できません。■ 最大W9600mmかつ4連以下の組合せでご使用ください。■ 両面タイプと片面タイプの連増はできません。

**STEP3** 用途に合わせたオプションを選びます。



■フットオプションについて

・フットステージはD1200、D1400、D660、D760のテーブルに取付可能です。  
・フットバーはD900グループテーブル以外の全機種に取付可能です。D1000に取り付けることで、対向着座時にも脚がぶつからず、コンパクトな両面席として配置することができます。



■天板について

標準仕様  
連増、組み替えに柔軟に対応できるエッジ仕様です。

