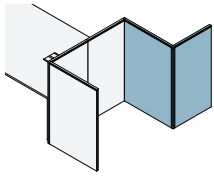


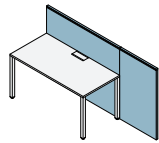
アクトリンク

●パネルオプション(フレームタイプ) レイアウト・組合せの際の注意事項

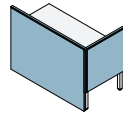
レイアウト・組合せの組めない例



連増パネルどうしの
2回曲げ以上の組合せ



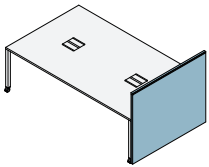
フロントパネル/フロントロング
パネルと連増パネルの組合せ



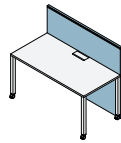
フロントロングパネルと
エンドパネルの組合せ



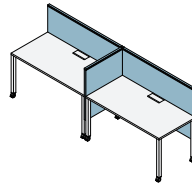
キャスター脚タイプの組めない例



キャスター脚タイプへの
エンドロングパネル取付



キャスター脚タイプへの
フロントロングパネルの取付



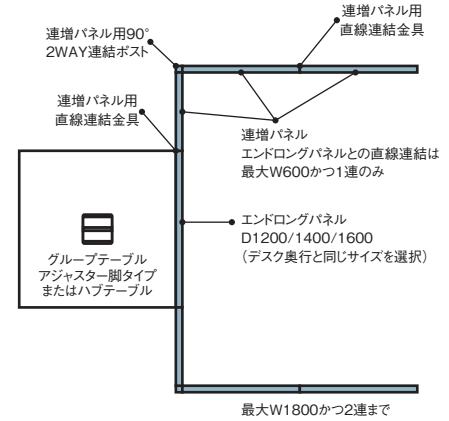
複数のキャスター脚タイプへ
取り付けられたパネルどうしの連結



エンドロングパネル・連増パネルの注意事項

連増パネルは、同一高さのエンドロングパネルに
連増パネル用90°2WAY連結ポストまたは
連増パネル用直線連結金具を介して取り付けください。

※パーソナルテーブルのエンドロングパネルに取り付ける場合は
担当者にお問い合わせください。



※上記以外のレイアウトについては担当者にお問い合わせください。